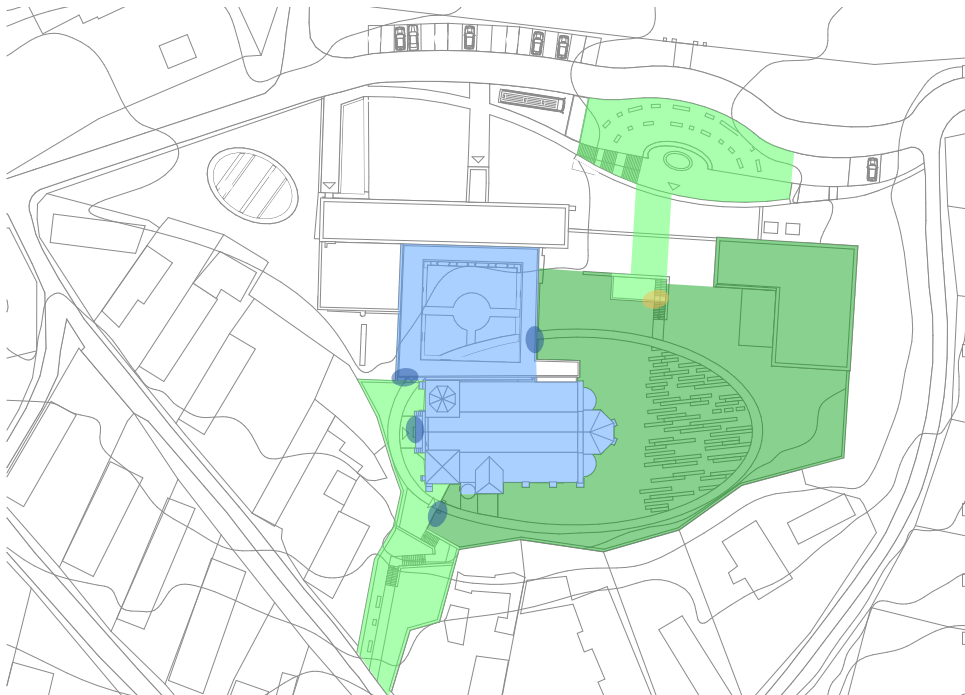


## Területhasználati sémák

### Látogató központba szervezett konferencia esetén

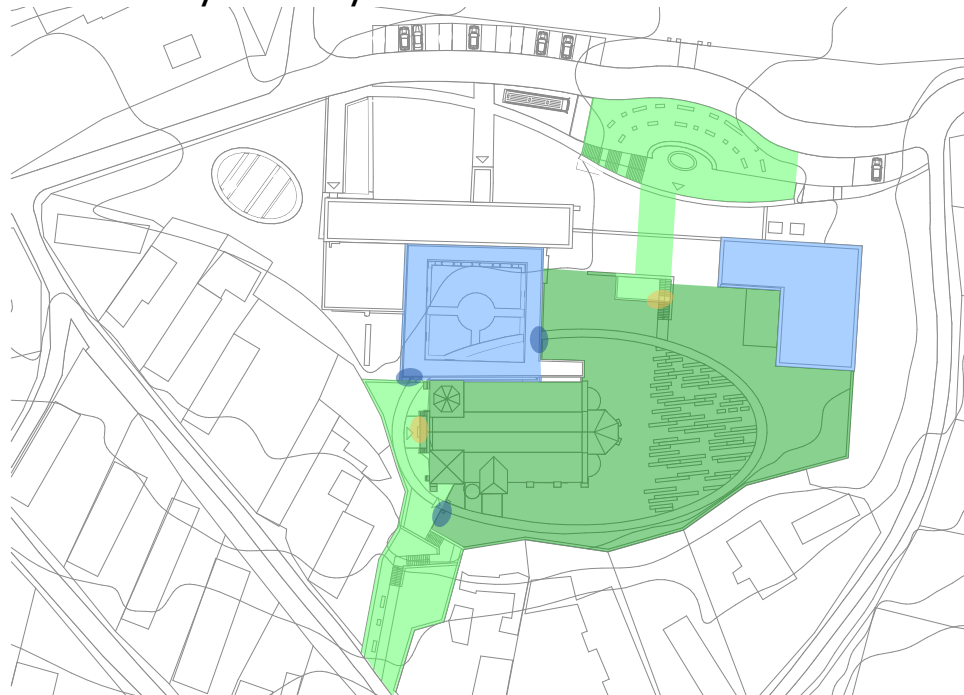


A konferencia terembe a látogató központ recepció teréből induló lépcsőn keresztül jutunk fel, ahonnan a belső udvar felé csatlakozik a terem.

Kerengő területe és a templom opcionálisan megnyitható a konferencia részére

A látogatóközpont tárlatai ugyanúgy megtekinthetők ilyen esetben. Büfé, ajándékbolt ugyanúgy működik.

### Templomba szervezett esemény Szentmise/esküvő/koncert esetén



Templomba szervezett eseménynél a terület használata megoldható úgy, hogy a fő belépési pont a Szent Erzsébet lépcső felőli főbejárat. Opcionálisan a látogató központ belső udvara megnyitható, így onnan is be tudnak jutni.

Mise utána Agapéra is lehetőséget ad, hogy a kerengő hozzányitható. Esküvők és más rendezvények alkalmával a konferencia terem használata is nyitható a belső udvarra






A látogatóközpont tárlatai ugyanúgy megtekinthetők ilyen esetben. Büfé, ajándékbolt ugyanúgy működik.

### Templom udvaron tartott esemény idején



Kültéri rendezvény esetén a belső udvar teljesen elkülöníthető. Két belépési ponttal, a Szent Erzsébet lépcső felől és a látogató központ irányából. A kerengőt és a konferencia terem opcionálisan, szükség szerint csatlakoztatni lehet.

A látogatóközpont tárlatai ugyanúgy megtekinthetők ilyen esetben. Büfé, ajándékbolt ugyanúgy működik.

-  Közterület - bárki által látogatható
-  Eseményre érkezők által látogatható
-  Beléptető pont
-  Opcionálisan zárható terek
-  Opcionálisan zárható kapuk