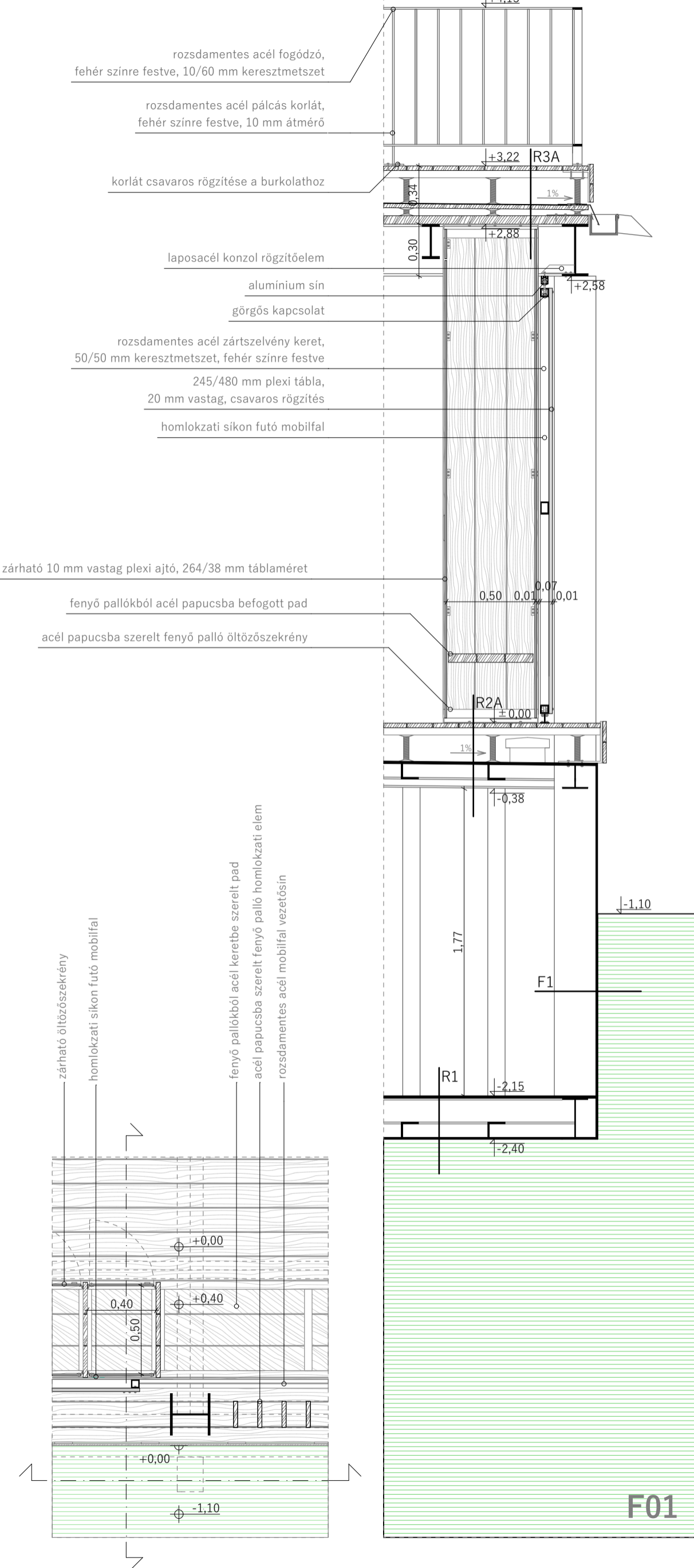
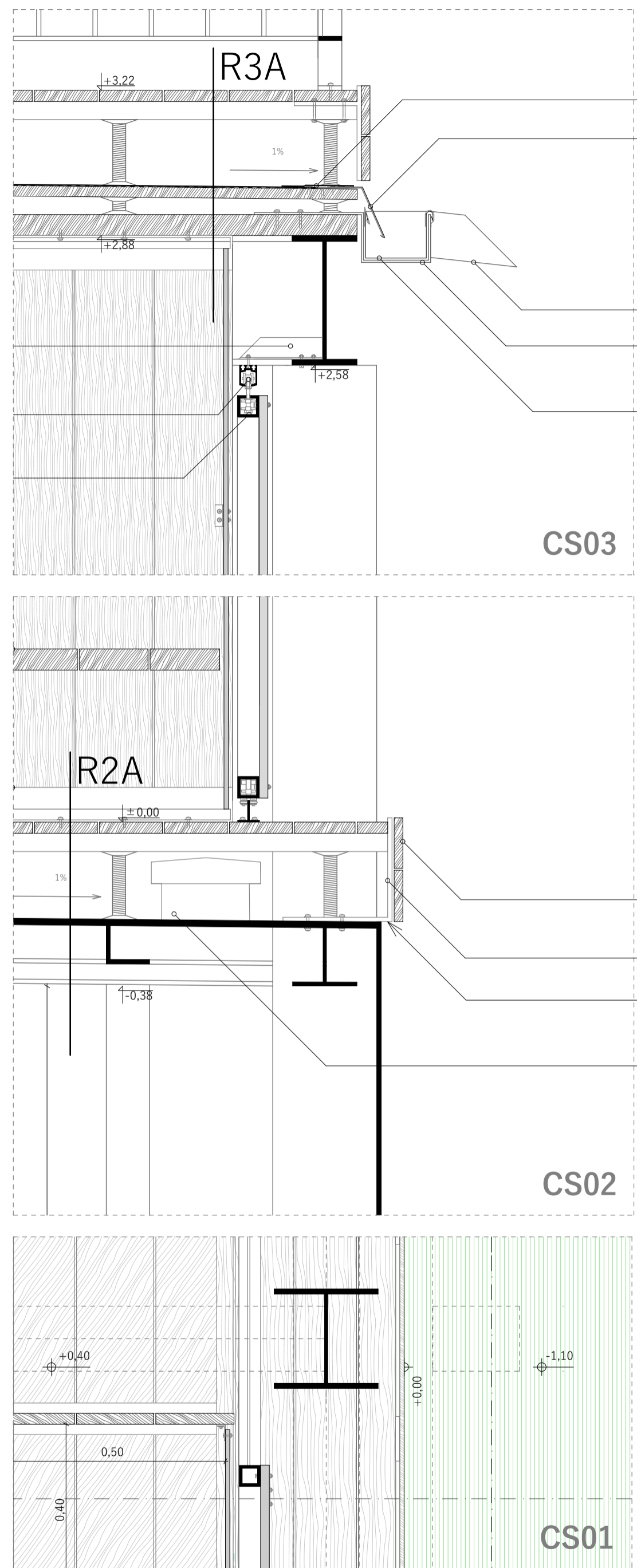


R01 ESŐVÍZ ELVEZETÉSE



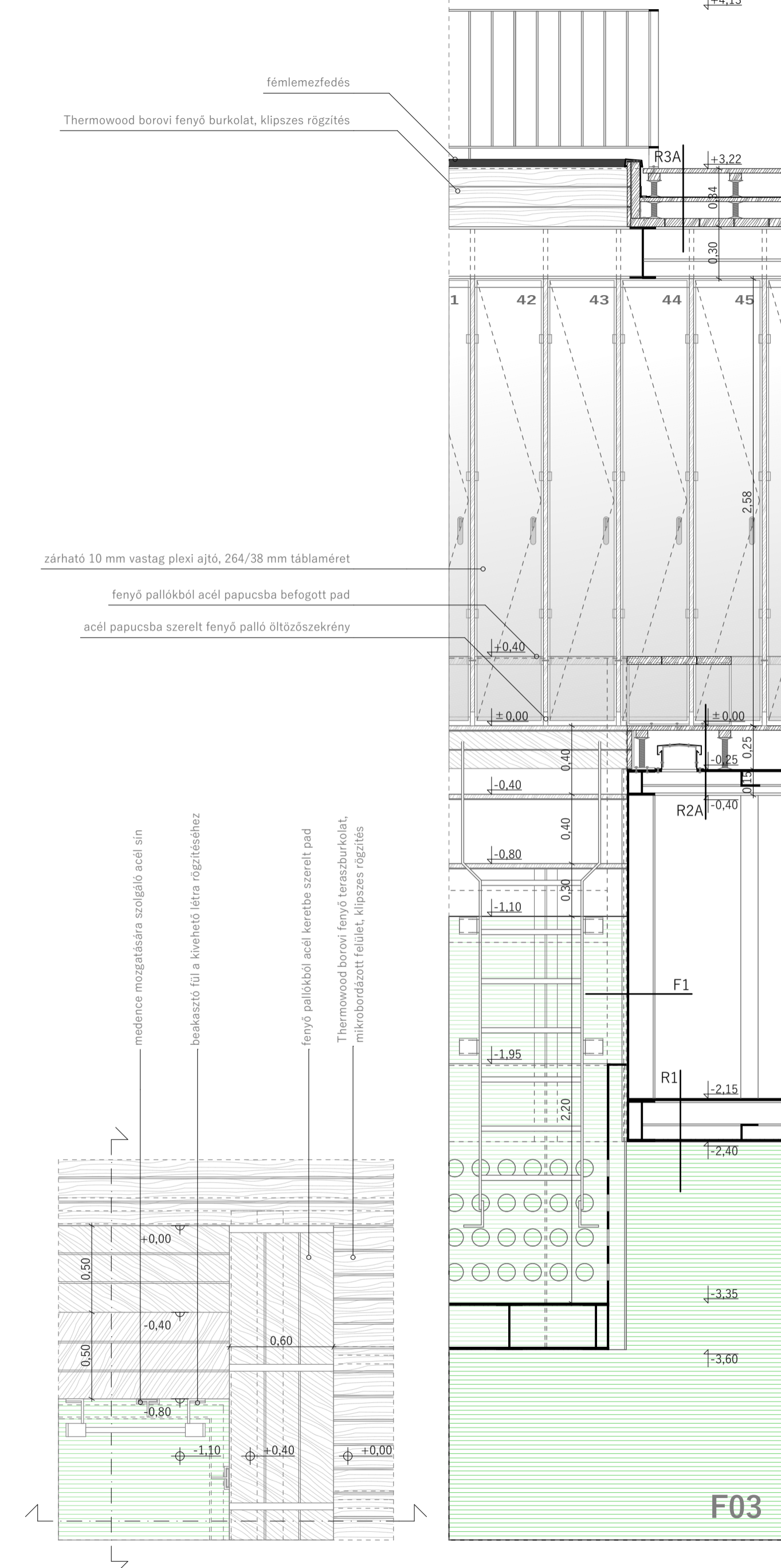
F01 F02



CS01

- Renolit Waterproofing Alkorplan műanyag csapadékvíz elleni szigetelés, mechanikus rögzítés, 15 cm-es átfedés
- fóliabádog vízceppentő
- Lindab esővíz kiköpő csatorna, fehér színű kivitelben
- Lindab csatornatartó kámpó
- Lindab ereszcatorna, fehér színű kivitelben, pallófödémhez rögzítve

R02 MEDENCE KIALAKÍTÁSA

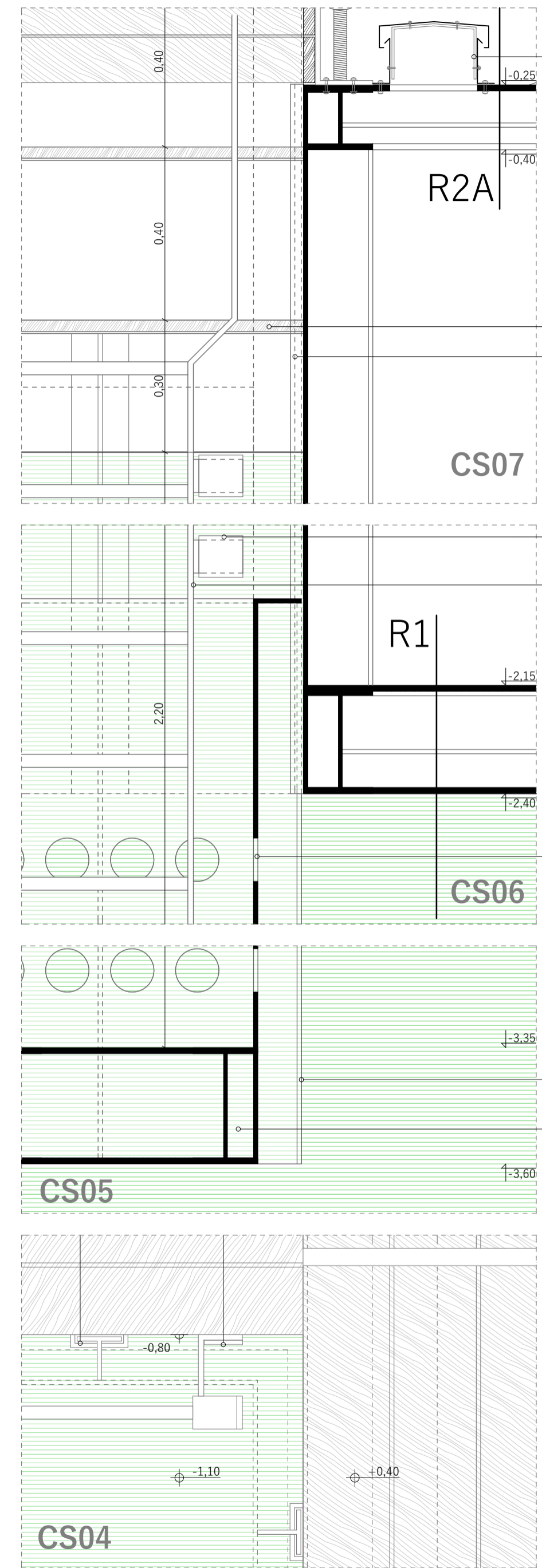


F03

- fémlemezfedés
- Thermowood borovi fenyő burkolat, klipszes rögzítés
- zárható 10 mm vastag plexi ajtó, 264/38 mm táblaméret
- fenyő pallókból acél papucsba befogott pad
- acél papucsba szerelt fenyő palló öltözőszekrény
- medence mozgására szolgáló acél sín
- beakasztó fül a kivethető létra rögzítéséhez
- fenyő pallókból acél keretbe szerelt pad
- Thermowood borovi fenyő teraszburkolat, mikrobordázott felület, klipszes rögzítés

- légkamra természetes szellőztetése földmattóról keresztül, vízmentes lefedéssel
- Thermowood borovi fenyő teraszburkolat, mikrobordázott felület, klipszes rögzítés medence mozgására szolgáló acél sín
- beakasztó fül a mobil létra rögzítéséhez
- mobil létra, rozsdamentes acél, fehér színre festve
- perforált rozsdamentes acéllemez medence, fehér színűre festve, 10 mm vastag
- medence mozgására szolgáló acél sín
- légüres/vízrel elárasztott üreges acél szerkezetű medencefenék

F04



CS04

- légkamra természetes szellőztetése földmattóról keresztül, vízmentes lefedéssel
- Thermowood borovi fenyő teraszburkolat, mikrobordázott felület, klipszes rögzítés medence mozgására szolgáló acél sín
- beakasztó fül a mobil létra rögzítéséhez
- mobil létra, rozsdamentes acél, fehér színre festve
- perforált rozsdamentes acéllemez medence, fehér színűre festve, 10 mm vastag
- medence mozgására szolgáló acél sín
- légüres/vízrel elárasztott üreges acél szerkezetű medencefenék

CS05

CS06

CS07